

EJECUCION DEVENGADO VS MARCO PRESUPUESTAL - 2012

RECURSOS ORDINARIOS

GRUPO GENERICO DE GASTOS	PIM	ENERO	FEBRERO	MARZO	ABRIL	MAYO	JUNIO	JULIO	AGOSTO	SEPTIEMBRE	OCTUBRE	NOVIEMBRE	DICIEMBRE	TOTAL DEVENGADO	SALDO	% de Avance
2.1 PERSONAL Y OBLIGACIONES SOCIALES	11,571,136.00	940,186.32	825,795.97	827,063.28	834,037.31	838,573.60	852,734.48	936,650.77	1,093,374.32	880,434.84	879,177.55	970,733.53		9,878,761.97	1,692,374.03	0.85
2.2 PENSIONES Y OTRAS	1,351,578.00	132,709.99	93,660.00	92,509.99	92,509.98	146,896.99	97,749.99	124,697.49	94,187.82	94,187.82	94,187.82	92,834.90		1,156,132.79	195,445.21	0.86
2.3 BIENES Y SERVICIOS	7,883,199.00	334,141.45	538,489.94	746,333.04	418,784.15	944,277.85	632,071.84	424,380.54	814,122.06	392,833.66	709,678.83	594,421.38		6,549,534.74	1,333,664.26	0.83
2.5 OTROS GASTOS	26,790.00									0.00	0.00	0.00		0.00	26,790.00	0.00
ADQUISICION DE ACTIVOS NO FINANCIEROS	27,433,692.00	12,234.23	900,434.02	0.00	1,276,942.87	818,389.07	28,948.19	0.00	631,905.61	0.00	428,601.97	18,276.97		4,115,732.93	23,317,959.07	0.15
TOTAL	48,266,395.00	1,419,271.99	2,358,379.93	1,665,906.31	2,622,274.31	2,748,137.51	1,611,504.50	1,485,728.80	2,633,589.81	1,367,456.32	2,111,646.17	1,676,266.78	0.00	21,700,162.43	26,566,232.57	0.45


RECURSOS DIRECTAMENTE RECAUDADO


GRUPO GENERICO DE GASTOS	PIM	ENERO	FEBRERO	MARZO	ABRIL	MAYO	JUNIO	JULIO	AGOSTO	SEPTIEMBRE	OCTUBRE	NOVIEMBRE	DICIEMBRE	TOTAL DEVENGADO	SALDO	% de Avance
2.1 PERSONAL Y OBLIGACIONES SOCIALES	1,889,140.00	447,980.00	65,760.00	31,338.00	32,814.00	124,738.00	32,472.00	360,660.00	33,417.00	33,842.00	33,618.00	33,864.00		1,230,503.00	658,637.00	0.65
2.3 BIENES Y SERVICIOS	2,412,497.00	3,697.00	47,128.00	53,878.46	15,742.40	142,412.31	201,296.21	118,941.09	162,346.91	128,632.40	119,606.39	148,725.79		1,142,406.96	1,270,090.04	0.47
2.5 OTROS GASTOS	48,732.00						24,051.68	16,306.52	8,261.44	0.00	0.00	0.00		48,619.64	112.36	0.00
ADQUISICION DE ACTIVOS NO FINANCIEROS	1,794,847.00					22,020.92	10,968.35	34,683.00	11,979.00	4,380.00	6,697.00	3,617.90		94,346.17	1,700,500.83	0.00
TOTAL	6,145,216.00	451,677.00	112,888.00	85,216.46	48,556.40	289,171.23	268,788.24	530,590.61	216,004.35	166,854.40	159,921.39	185,207.69	0.00	2,515,875.77	3,629,340.23	0.41

DONACIONES Y TRANSFERENCIA

GRUPO GENERICO DE GASTOS	PIM	ENERO	FEBRERO	MARZO	ABRIL	MAYO	JUNIO	JULIO	AGOSTO	SEPTIEMBRE	OCTUBRE	NOVIEMBRE	DICIEMBRE	TOTAL DEVENGADO	SALDO	% de Avance
2.3 BIENES Y SERVICIOS	69.00											69.00		69.00	0.00	0.00
TOTAL	69.00	0.00	0.00	0.00	0.00	0.00	0.00	0.00	0.00	0.00	0.00	69.00	0.00	69.00	0.00	0.00

TOTAL A TODA FUENTE	54,411,680.00	1,870,948.99	2,471,267.93	1,751,122.77	2,670,830.71	3,037,308.74	1,880,292.74	2,016,319.41	2,849,594.16	1,534,310.72	2,271,567.56	1,862,543.47	0.00	24,216,107.20	30,195,572.80	0.45
----------------------------	----------------------	---------------------	---------------------	---------------------	---------------------	---------------------	---------------------	---------------------	---------------------	---------------------	---------------------	---------------------	-------------	----------------------	----------------------	-------------


 Lic. Adm. Juana Rosa Sotelo Sánchez
 Jefa de Equipo de Presupuesto
 Oficina Ejecutiva de Planeamiento Estratégico
 INSTITUTO NACIONAL DE REHABILITACION
 "Dra. Adriana Rebaza Flores"


 D. LUIS MARTÍN BOTÓN ESTRADA
 C.M.P. 34064
 DIRECTOR EJECUTIVO
 Oficina Ejecutiva de Planeamiento Estratégico
 Instituto Nacional de Rehabilitación
 "Dra. Adriana Rebaza Flores"

DEVENGADOS Vs MARCO PRESUPUESTAL - 2012
(EN NUEVOS SOLES)

SECTOR : 11 SALUD
PLIEGO : 011 M. DE SALUD
EJECUTORA : 009 INSTITUTO NACIONAL DE REHABILITACION [000125]

M E N S U A L I Z A D O

FF	CATEGORIA GENERICA	PIM	ENE	FEB	MAR	ABR	MAY	JUN	JUL	AGO	SET	OCT	NOV	DIC	TOTAL DEVENGADOS	SALDO
1 RECURSOS ORDINARIOS																
GEN2.1	PERSONAL Y OBLIGACIONES	11,571,136	940,186.32	825,795.97	827,063.28	834,037.31	838,573.60	852,734.48	936,650.77	1,093,374.32	880,434.84	879,177.55	970,733.53	0.00	9,878,761.97	1,692,374.03
GEN2.2	PENSIONES Y OTRAS	1,351,578	132,709.99	93,660.00	92,509.99	92,509.98	146,896.99	97,749.99	124,697.49	94,187.82	94,187.82	94,187.82	92,834.90	0.00	1,156,132.79	195,445.21
GEN2.3	BIENES Y SERVICIOS	7,883,199	334,141.45	538,489.94	746,333.04	418,784.15	944,277.85	632,071.84	424,380.54	814,122.06	392,833.66	709,678.83	594,421.38	0.00	6,549,534.74	1,333,664.26
GEN2.5	OTROS GASTOS	26,790	0.00	0.00	0.00	0.00	0.00	0.00	0.00	0.00	0.00	0.00	0.00	0.00	0.00	26,790.00
GEN2.6	ADQUISICION DE ACTIVOS NO	27,433,692	12,234.23	900,434.02	0.00	1,276,942.87	818,389.07	28,948.19	0.00	631,905.61	0.00	428,601.97	18,276.97	0.00	4,115,732.93	23,317,959.07
PARCIAL FTE	1	48,266,395	1,419,271.99	2,358,379.93	1,665,906.31	2,622,274.31	2,748,137.51	1,611,504.50	1,485,728.80	2,633,589.81	1,367,456.32	2,111,646.17	1,676,266.78	0.00	21,700,162.43	26,566,232.57
2 RECURSOS DIRECTAMENTE RECAUDADOS																
GEN2.1	PERSONAL Y OBLIGACIONES	1,889,140	447,980.00	65,760.00	31,338.00	32,814.00	124,738.00	32,472.00	360,660.00	33,417.00	33,842.00	33,618.00	33,864.00	0.00	1,230,503.00	658,637.00
GEN2.3	BIENES Y SERVICIOS	2,412,497	3,697.00	47,128.00	53,878.46	15,742.40	142,412.31	201,296.21	118,941.09	162,346.91	128,632.40	119,606.39	148,725.79	0.00	1,142,406.96	1,270,090.04
GEN2.5	OTROS GASTOS	48,732	0.00	0.00	0.00	0.00	0.00	24,051.68	16,306.52	8,261.44	0.00	0.00	0.00	0.00	48,619.64	112.36
GEN2.6	ADQUISICION DE ACTIVOS NO	1,794,847	0.00	0.00	0.00	0.00	22,020.92	10,968.35	34,683.00	11,979.00	4,380.00	6,697.00	3,617.90	0.00	94,346.17	1,700,500.83
PARCIAL FTE	2	6,145,216	451,677.00	112,888.00	85,216.46	48,556.40	289,171.23	268,788.24	530,590.61	216,004.35	166,854.40	159,921.39	186,207.69	0.00	2,515,875.77	3,629,340.23
4 DONACIONES Y TRANSFERENCIAS																
GEN2.3	BIENES Y SERVICIOS	69	0.00	0.00	0.00	0.00	0.00	0.00	0.00	0.00	0.00	0.00	69.00	0.00	69.00	0.00
PARCIAL FTE	4	69	0.00	0.00	0.00	0.00	0.00	0.00	0.00	0.00	0.00	0.00	69.00	0.00	69.00	0.00
TOTAL EJECUTORA		54,411,680	1,870,948.99	2,471,267.93	1,751,122.77	2,670,830.71	3,037,308.74	1,880,292.74	2,016,319.41	2,849,594.16	1,534,310.72	2,271,567.56	1,862,543.47	0.00	24,216,107.20	30,195,572.80


Lic. Adm. Juana Rosa Sotelo Sánchez
Jefa de Equipo de Presupuesto
Oficina Ejecutiva de Planeamiento Estratégico
INSTITUTO NACIONAL DE REHABILITACION
"Dra. Adriana Rebaza Flores"



Dr. LUIS MARTIN BOTTON ESTRADA
C.M.P. 14064
DIRECTOR EJECUTIVO
Oficina Ejecutiva de Planeamiento Estratégico
Instituto Nacional de Rehabilitación
"Dra. Adriana Rebaza Flores"

DEVENGADOS Vs MARCO PRESUPUESTAL - 2012
 (EN NUEVOS SOLES)

SECTOR : 11 SALUD
 PLIEGO : 011 M. DE SALUD
 EJECUTORA : 009 INSTITUTO NACIONAL DE REHABILITACION [000125]

M E N S U A L I Z A D O

FF	CATEGORIA GENERICA	PIM	ENE	FEB	MAR	ABR	MAY	JUN	JUL	AGO	SET	OCT	NOV	DIC	TOTAL DEVENGADOS	SALDO
	RESUMEN ...															
	TOTAL FUENTE 1	48,266,395	1,419,271.99	2,358,379.93	1,665,906.31	2,622,274.31	2,748,137.51	1,611,504.50	1,485,728.80	2,633,589.81	1,367,456.32	2,111,646.17	1,676,266.78	0.00	21,700,162.43	26,566,232.57
	TOTAL FUENTE 2	6,145,216	451,677.00	112,888.00	85,216.46	48,556.40	289,171.23	268,788.24	530,590.61	216,004.35	166,854.40	159,921.39	186,207.69	0.00	2,515,875.77	3,629,340.23
	TOTAL FUENTE 4	69	0.00	0.00	0.00	0.00	0.00	0.00	0.00	0.00	0.00	0.00	69.00	0.00	69.00	0.00
	TOTAL	54,411,680	1,870,948.99	2,471,267.93	1,751,122.77	2,670,830.71	3,037,308.74	1,880,292.74	2,016,319.41	2,849,594.16	1,534,310.72	2,271,567.56	1,862,543.47	0.00	24,216,107.20	30,195,572.80



 Lic. Adm. Juana Rosa Sotelo Sánchez
 Jefa de Equipo de Presupuesto
 Oficina Ejecutiva de Planeamiento Estratégico
 INSTITUTO NACIONAL DE REHABILITACION
 "Dra. Adriana Rebaza Flores"



 S. LUIS MARTÍN BOTÓN ESTRADA
 C.M.P. 14064
 DIRECTOR EJECUTIVO
 Oficina Ejecutiva de Planeamiento Estratégico
 Instituto Nacional de Rehabilitación
 "Dra. Adriana Rebaza Flores"



DEVENGADOS Vs MARCO PRESUPUESTAL - 2012
(EN NUEVOS SOLES)

SECTOR : 11 SALUD

PLIEGO : 011 M. DE SALUD

EJECUTORA : 009 INSTITUTO NACIONAL DE REHABILITACION [000125]

JUANAR. SOTELO SÁNCHEZ
Equipo de Presupuesto

M E N S U A L I Z A D O

SEC.	PRG	PROD	PROY	ACT	AI	OBR	FU	DIV	GR	P	FF	CATEGORIA GENERICA	PIM	ENE	FEB	MAR	ABR	MAY	JUN	JUL	AGO	SET	OCT	NOV	DIC	TOTAL DEVENGADOS	SALDO	
0007	9002.2056337.6000020	PAGO ANUAL POR OBRAS - PAO 20.044 .0097																										
Meta: 00001 - 000062 ADMINISTRACION DE PROYECTOS DE INVERSION, INFORME: 4.000, PROVINCIA CONSTITUCIONAL DEL CALLAO, PROV. CALLAO, BELLAVISTA																												
1 RECURSOS ORDINARIOS																												
GEN2.6	ADQUISICION DE ACTIVOS NO												1,425,193	7,820.43	0.00	0.00	0.00	0.00	21,000.00	0.00	3,463.47	0.00	3,293.92	3,955.28	0.00	39,533.10	1,385,659.90	
PARCIAL FTE	1													1,425,193	7,820.43	0.00	0.00	0.00	0.00	21,000.00	0.00	3,463.47	0.00	3,293.92	3,955.28	0.00	39,533.10	1,385,659.90
TOTAL META													1,425,193	7,820.43	0.00	0.00	0.00	0.00	21,000.00	0.00	3,463.47	0.00	3,293.92	3,955.28	0.00	39,533.10	1,385,659.90	
0008	9002.2056337.6000020	PAGO ANUAL POR OBRAS - PAO 20.044 .0097																										
Meta: 00002 - 0006596 MEJORAMIENTO DE INFRAESTRUCTURA, INFORME: 4.000, PROVINCIA CONSTITUCIONAL DEL CALLAO, PROV. CALLAO, BELLAVISTA																												
1 RECURSOS ORDINARIOS																												
GEN2.6	ADQUISICION DE ACTIVOS NO												7,272	4,413.80	0.00	0.00	0.00	0.00	0.00	0.00	0.00	0.00	0.00	0.00	0.00	0.00	4,413.80	2,858.20
PARCIAL FTE	1													7,272	4,413.80	0.00	0.00	0.00	0.00	0.00	0.00	0.00	0.00	0.00	0.00	0.00	4,413.80	2,858.20
TOTAL META													7,272	4,413.80	0.00	0.00	0.00	0.00	0.00	0.00	0.00	0.00	0.00	0.00	0.00	0.00	4,413.80	2,858.20
0030	9002.2056337.4000016	MEJORAMIENTO DE INSTITUTOS DE SALUD 20.044 .0097																										
Meta: 00001 - 0006596 MEJORAMIENTO DE INFRAESTRUCTURA, INFORME: 4.000, PROVINCIA CONSTITUCIONAL DEL CALLAO, PROV. CALLAO, BELLAVISTA																												
1 RECURSOS ORDINARIOS																												
GEN2.6	ADQUISICION DE ACTIVOS NO												23,706,834	0.00	900,434.02	0.00	1,276,942.87	800,389.07	7,948.19	0.00	619,414.55	0.00	425,308.05	3,821.69	0.00	4,034,258.44	19,672,575.56	
PARCIAL FTE	1													23,706,834	0.00	900,434.02	0.00	1,276,942.87	800,389.07	7,948.19	0.00	619,414.55	0.00	425,308.05	3,821.69	0.00	4,034,258.44	19,672,575.56
TOTAL META													23,706,834	0.00	900,434.02	0.00	1,276,942.87	800,389.07	7,948.19	0.00	619,414.55	0.00	425,308.05	3,821.69	0.00	4,034,258.44	19,672,575.56	
2 RECURSOS DIRECTAMENTE RECAUDADOS																												
GEN2.6	ADQUISICION DE ACTIVOS NO												275,185	0.00	0.00	0.00	0.00	0.00	0.00	19,000.00	0.00	0.00	0.00	0.00	0.00	19,000.00	256,185.00	
PARCIAL FTE	2													275,185	0.00	0.00	0.00	0.00	0.00	0.00	19,000.00	0.00	0.00	0.00	0.00	0.00	19,000.00	256,185.00
TOTAL META													23,982,019	0.00	900,434.02	0.00	1,276,942.87	800,389.07	7,948.19	19,000.00	619,414.55	0.00	425,308.05	3,821.69	0.00	4,053,258.44	19,928,760.56	
0032	9002.2056337.6000020	PAGO ANUAL POR OBRAS - PAO 20.044 .0097																										
Meta: 00003 - 0000720 ELABORACION DE EXPEDIENTES TECNICOS, INFORME: 3.000, PROVINCIA CONSTITUCIONAL DEL CALLAO, PROV. CALLAO, BELLAVISTA																												
1 RECURSOS ORDINARIOS																												
GEN2.6	ADQUISICION DE ACTIVOS NO												439,286	0.00	0.00	0.00	0.00	18,000.00	0.00	0.00	9,027.59	0.00	0.00	10,500.00	0.00	37,527.59	401,758.41	
PARCIAL FTE	1													439,286	0.00	0.00	0.00	0.00	18,000.00	0.00	0.00	9,027.59	0.00	0.00	10,500.00	0.00	37,527.59	401,758.41
TOTAL META													439,286	0.00	0.00	0.00	0.00	18,000.00	0.00	0.00	9,027.59	0.00	0.00	10,500.00	0.00	37,527.59	401,758.41	

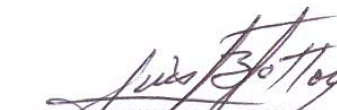
DEVENGADOS Vs MARCO PRESUPUESTAL - 2012
 (EN NUEVOS SOLES)

SECTOR : 11 SALUD
 PLIEGO : 011 M. DE SALUD
 EJECUTORA : 009 INSTITUTO NACIONAL DE REHABILITACION [000125]

M E N S U A L I Z A D O

SEC.	PRG	PROD	PROY	ACT	AI	OBR	FU	DIV	GR	FF	CATEGORIA GENERICA	PIM	ENE	FEB	MAR	ABR	MAY	JUN	JUL	AGO	SET	OCT	NOV	DIC	TOTAL DEVENGADOS	SALDO										
0033	9002.2056337.6000020	PAGO ANUAL POR OBRAS - PAO 20.044.0097																																		
Meta: 00004 - 0000764 EQUIPAMIENTO INSTITUCIONAL, INFORME: 3.000, PROVINCIA CONSTITUCIONAL DEL CALLAO, PROV. CALLAO, BELLAVISTA																																				
1 RECURSOS ORDINARIOS																																				
GEN2.6	ADQUISICION DE ACTIVOS NO											687,928	0.00	0.00	0.00	0.00	0.00	0.00	0.00	0.00	0.00	0.00	0.00	0.00	0.00	0.00	0.00	0.00	687,928.00							
PARCIAL FTE	1												687,928	0.00	0.00	0.00	0.00	0.00	0.00	0.00	0.00	0.00	0.00	0.00	0.00	0.00	0.00	0.00	687,928.00							
2 RECURSOS DIRECTAMENTE RECAUDADOS																																				
GEN2.6	ADQUISICION DE ACTIVOS NO											1,350,379	0.00	0.00	0.00	0.00	0.00	0.00	0.00	0.00	0.00	0.00	0.00	0.00	0.00	0.00	0.00	0.00	0.00	1,350,379.00						
PARCIAL FTE	2												1,350,379	0.00	0.00	0.00	0.00	0.00	0.00	0.00	0.00	0.00	0.00	0.00	0.00	0.00	0.00	0.00	1,350,379.00							
TOTAL META												2,038,307	0.00	0.00	0.00	0.00	0.00	0.00	0.00	0.00	0.00	0.00	0.00	0.00	0.00	0.00	0.00	0.00	0.00	0.00	0.00	0.00	0.00	0.00	0.00	2,038,307.00
0034	9002.2056337.6000020	PAGO ANUAL POR OBRAS - PAO 20.044.0097																																		
Meta: 00005 - 0006090 FORMULACION DE DOCUMENTOS DE DESARROLLO, INFORME: 2.000, PROVINCIA CONSTITUCIONAL DEL CALLAO, PROV. CALLAO, BELLAVISTA																																				
1 RECURSOS ORDINARIOS																																				
GEN2.6	ADQUISICION DE ACTIVOS NO											705,482	0.00	0.00	0.00	0.00	0.00	0.00	0.00	0.00	0.00	0.00	0.00	0.00	0.00	0.00	0.00	0.00	0.00	705,482.00						
PARCIAL FTE	1												705,482	0.00	0.00	0.00	0.00	0.00	0.00	0.00	0.00	0.00	0.00	0.00	0.00	0.00	0.00	0.00	705,482.00							
TOTAL META												705,482	0.00	0.00	0.00	0.00	0.00	0.00	0.00	0.00	0.00	0.00	0.00	0.00	0.00	0.00	0.00	0.00	0.00	0.00	0.00	0.00	0.00	0.00	705,482.00	
TOTAL EJECUTORA												28,597,559	12,234.23	900,434.02	0.00	1,276,942.87	818,389.07	28,948.19	19,000.00	631,905.61	0.00	428,601.97	18,276.97	0.00	4,134,732.93	24,462,826.07										


 Lic. Adm. Juana Rosa Sotelo Sánchez
 Jefa de Equipo de Presupuesto
 Oficina Ejecutiva de Planeamiento Estratégico
 INSTITUTO NACIONAL DE REHABILITACION
 "Dra. Adriana Rebaza Flores"



 Dr. LUIS MARTIN BOTTON ESTRADA
 C.M. 14094
 DIRECTOR EJECUTIVO
 Oficina Ejecutiva de Planeamiento Estratégico
 Instituto Nacional de Rehabilitación
 "Dra. Adriana Rebaza Flores"

DEVENGADOS Vs MARCO PRESUPUESTAL - 2012
 (EN NUEVOS SOLES)


SECTOR : 11 SALUD
 PLIEGO : 011 M. DE SALUD
 EJECUTORA : 009 INSTITUTO NACIONAL DE REHABILITACION [000125]

M E N S U A L I Z A D O

SEC. FUNC FF	PRG/PRODI/PROY ACT/AN/BOB/ FU/DIV/ GRP/	CATEGORIA GENERICA	PIM	ENE	FEB	MAR	ABR	MAY	JUN	JUL	AGO	SET	OCT	NOV	DIC	TOTAL DEVENGADOS	SALDO
RESUMEN ...																	
		TOTAL FUENTE 1	26,971,995	12,234.23	900,434.02	0.00	1,276,942.87	818,389.07	28,948.19	0.00	631,905.61	0.00	428,601.97	18,276.97	0.00	4,115,732.93	22,856,262.07
		TOTAL FUENTE 2	1,625,564	0.00	0.00	0.00	0.00	0.00	0.00	19,000.00	0.00	0.00	0.00	0.00	0.00	19,000.00	1,606,564.00
		TOTAL	28,597,559	12,234.23	900,434.02	0.00	1,276,942.87	818,389.07	28,948.19	19,000.00	631,905.61	0.00	428,601.97	18,276.97	0.00	4,134,732.93	24,462,826.07



 Lic. Adm. Juana Rosa Sotelo Sánchez
 Jefa de Equipo de Presupuesto
 Oficina Ejecutiva de Planeamiento Estratégico
 INSTITUTO NACIONAL DE REHABILITACION
 "Dra. Adriana Rebaza Flores"



 Dr. LUIS MARTIN BOTTON ESTRADA
 C.M.P. 14864
 DIRECTOR EJECUTIVO
 Oficina Ejecutiva de Planeamiento Estratégico
 Instituto Nacional de Rehabilitación
 "Dra. Adriana Rebaza Flores"

DEVENGADOS Vs MARCO PRESUPUESTAL - 2012
 (EN NUEVOS SOLES)

SECTOR : 11 SALUD
 PLIEGO : 011 M. DE SALUD
 EJECUTORA : 009 INSTITUTO NACIONAL DE REHABILITACION [000125]

M E N S U A L I Z A D O

SEC.	PRG	PROD	PROY	ACT	AI	OBR	FU	DIV	GR	PR	M E N S U A L I Z A D O												TOTAL	SALDO
FUNC	CATEGORIA	PIM	ENE	FEB	MAR	ABR	MAY	JUN	JUL	AGO	SET	OCT	NOV	DIC	DEVENGADOS									
FF	GENERICA																							
0031	9002.2057362.6000005	ADQUISICION DE EQUIPOS 20.044.0097																						
Meta: 00001 - 0000098 ADQUISICION DE EQUIPOS, EQUIPO: 4.000, PROVINCIA CONSTITUCIONAL DEL CALLAO, PROV. CALLAO, BELLAVISTA																								
1 RECURSOS ORDINARIOS																								
GEN2.6	ADQUISICION DE ACTIVOS NO	389,783	0.00	0.00	0.00	0.00	0.00	0.00	0.00	0.00	0.00	0.00	0.00	0.00	0.00	0.00	389,783.00							
PARCIAL FTE	1	389,783	0.00	0.00	0.00	0.00	0.00	0.00	0.00	0.00	0.00	0.00	0.00	0.00	0.00	0.00	389,783.00							
TOTAL META		389,783	0.00	0.00	0.00	0.00	0.00	0.00	0.00	0.00	0.00	0.00	0.00	0.00	0.00	0.00	389,783.00							
TOTAL EJECUTORA		389,783	0.00	0.00	0.00	0.00	0.00	0.00	0.00	0.00	0.00	0.00	0.00	0.00	0.00	0.00	389,783.00							



 Lic. Adm. Juana Rosa Sotelo Sánchez
 Jefa de Equipo de Presupuesto
 Oficina Ejecutiva de Planeamiento Estratégico
 INSTITUTO NACIONAL DE REHABILITACION
 "Dra. Adriana Rebaza Flores"




 Dr. LUIS MARTIN BOTON ESTRADA
 D.M.P. 14064
 DIRECTOR EJECUTIVO
 Oficina Ejecutiva de Planeamiento Estratégico
 Instituto Nacional de Rehabilitación
 "Dra. Adriana Rebaza Flores"

DEVENGADOS Vs MARCO PRESUPUESTAL - 2012
 (EN NUEVOS SOLES)


SECTOR : 11 SALUD
 PLIEGO : 011 M. DE SALUD
 EJECUTORA : 009 INSTITUTO NACIONAL DE REHABILITACION [000125]

M E N S U A L I Z A D O

SEC. FUNC FF	PRG PROD	PROY ACT	AOBR FU	DIVF GRPF	CATEGORIA GENERICA	PIM	ENE	FEB	MAR	ABR	MAY	JUN	JUL	AGO	SET	OCT	NOV	DIC	TOTAL DEVENGADOS	SALDO
					RESUMEN ...															
					TOTAL FUENTE 1	389,783	0.00	0.00	0.00	0.00	0.00	0.00	0.00	0.00	0.00	0.00	0.00	0.00	0.00	389,783.00
					TOTAL	389,783	0.00	0.00	0.00	0.00	0.00	0.00	0.00	0.00	0.00	0.00	0.00	0.00	0.00	389,783.00



 Lic. Adm. Juana Rosa Sotelo Sánchez
 Jefa de Equipo de Presupuesto
 Oficina Ejecutiva de Planeamiento Estratégico
 INSTITUTO NACIONAL DE REHABILITACION
 "Dra. Adriana Rebaza Flores"



 Dr. LUIS MARTÍN BOTÓN ESTRADA
 C.M.P. 14064
 DIRECTOR EJECUTIVO
 Oficina Ejecutiva de Planeamiento Estratégico
 Instituto Nacional de Rehabilitación
 "Dra. Adriana Rebaza Flores"